

De directie van
Stichting Viva las Vega's
Cornelis Matelieffstraat 1
1335 RL Almere

Jaarrekening 2017

Relatiebeheerder:

Linda de Vries



Stichting Viva las Vega's
Cornelis Matelieffstraat 1
1335 RL Almere



Almere, 31 mei 2018

Geachte directie,

Hierbij brengen wij u verslag uit van onze werkzaamheden over boekjaar 2017 van uw onderneming. In dit rapport zijn de balans per 31-12-2017, de winst-en-verliesrekening over 2017 en de toelichting opgenomen. Tezamen vormen zij de jaarrekening 2017.

Opdracht

Wij hebben de in dit rapport opgenomen jaarrekening 2017 van Stichting Viva las Vega's te Almere samengesteld. De jaarrekening is opgesteld op basis van de door u verstrekte gegevens.

Werkzaamheden

De werkzaamheden die wij in het kader van onze samenstellingsopdracht hebben uitgevoerd bestonden voornamelijk uit het verzamelen, het verwerken, het rubriceren en het samenvatten van financiële gegevens. Daarnaast hebben wij de aanvaardbaarheid van de bij het samenstellen van de jaarrekening toegepaste grondslagen op basis van de door de onderneming verstrekte gegevens geëvalueerd.

Bevestiging

Op basis van de aan ons verstrekte gegevens hebben wij de jaarrekening samengesteld onder toepassing van de in Nederland algemeen aanvaarde grondslagen voor financiële verslaggeving. Wij vertrouwen erop dat wij hiermee aan uw opdracht hebben voldaan. Wij zijn gaarne bereid tot het geven van nadere toelichting.

Hoogachtend,



MyFinanceOnline
Linda de Vries

Jaarverslag en jaarrekening Stichting Viva Las Vega's 2017

1. Jaarverslag

2017 was voor Stichting Viva Las Vega's een jaar met focus uitvoering en voorbereiding op internationalisering.

Uitvoering

De missie van Viva Las Vega's is om vega eten makkelijk, lekker en leuk te maken voor iedereen. Onze focus is daarom om zo veel mogelijk projecten en campagnes uit te voeren die effect hebben op de groei van de consumptie en het aanbod van plantaardige producten.

In 2017 is onze VeggieChallenge campagne verbeterd, heeft tentoonstelling Vegxperience door het hele land getourd, hebben we tot twee keer toe consumentenbeurs VeggieWorld georganiseerd en zijn we gestart met gastlessen. Daarnaast hebben we diverse successen geboekt bij het vergroten van het aanbod van plantaardige producten, waaronder vegan mayonaise en meer vegan in de catering.

De diverse campagnes en projecten hebben bijgedragen tot het besparen van meer dan 100.000 dierenlevens een besparing van CO2-uitstoot vergelijkbaar met meer dan 300 autoritten rond de aarde.

Ons [Impact Report](#) vertelt je hier alles over.

Voorbereiding Internationalisering:

Met ingang van 1 januari 2018 zal Stichting Viva Las Vega's verder gaan onder de naam Stichting ProVeg Nederland en wordt hierbij onderdeel van ProVeg International. Door onderdeel te worden van deze internationale organisatie verwachten we nog efficiënter en effectiever te kunnen werken. In 2017 hebben wij ons voorbereid op deze overgang. De overgang zal namelijk plaats moeten vinden zonder dat dit de focus wegneemt van onze campagnes en projecten.

2. Toelichting op de Jaarrekening

Het jaar 2017 is afgesloten met een positief resultaat.

Steeds meer mensen dragen financieel bij aan de projecten en campagnes van Viva Las Vega's, wat is terug te vinden in de post opbrengsten. Zo heeft de crowdfunding en fondsbijdrage voor de Vegxperience geleid tot het succesvol opzetten en laten touren van deze interactieve tentoonstelling.

De kosten zijn zo laag mogelijk gehouden. Viva Las Vega's werkt niet met een kantoor of werknemers. Alle activiteiten worden uitgevoerd door freelancers, vrijwilligers en stagiaires, welke werken vanuit huis of de thuiswerkplek van de andere freelancers, waardoor overheadkosten zo laag mogelijk worden gehouden. Daarnaast maakt de stichting voornamelijk kosten voor de campagnes en algemene bedrijfsvoering. Deze kosten zijn terug te vinden in de posten verkoopkosten en overige kosten.

Het ondernemingsvermogen is onderverdeeld in diverse posten, waarbij "bestemmingsfonds Erasmus+" uitsluitend voor dat project ingezet kan worden. Het ondernemingsvermogen is gegroeid ten opzichte van 2016 en zal in 2018 onder andere worden ingezet voor uitbreiding van projecten gericht op de food-sector en internationalisering van diverse campagnes.

De Jaarrekening 2017 is gemoderniseerd en heeft daarmee een andere indeling gekregen ten opzichte van die van 2016. Waar mogelijk zijn posten zo veel mogelijk op elkaar aangesloten of toegelicht.

Hoogachtend,

Veerle Vrindts
Viva Las Vega's

Inhoudsopgave	Pagina	
1	Algemeen	1
1.1	<i>Kengetallen</i>	1
1.2	<i>Grafieken</i>	3
1.3	<i>Resultaatvergelijking</i>	5
1.4	<i>Resultaatanalyse</i>	7
2	Jaarrekening	8
2.1	<i>Balans per 31-12-2017</i>	8
2.2	<i>Winst-en-verliesrekening</i>	9
2.3	<i>Grondslagen van de jaarrekening</i>	10
2.4	<i>Winstbestemming</i>	11
2.5	<i>Correcties op belastbaar bedrag</i>	11
2.6	<i>Toelichting balans activa</i>	12
2.6.1	<i>Immateriële vaste activa</i>	12
2.6.2	<i>Materiële vaste activa</i>	12
2.6.3	<i>Vorderingen</i>	12
2.6.4	<i>Liquide middelen</i>	12
2.7	<i>Toelichting balans passiva</i>	13
2.7.1	<i>Ondernemingsvermogen</i>	13
2.7.2	<i>Kortlopende schulden</i>	13
2.8	<i>Toelichting winst-en-verliesrekening</i>	14
2.8.1	<i>Opbrengsten</i>	14
2.8.2	<i>Inkoopkosten en uitbesteed werk</i>	14
2.8.3	<i>Personeelskosten</i>	14
2.8.4	<i>Overige bedrijfskosten</i>	14
2.8.5	<i>Financiële baten en lasten</i>	15
3	Overige gegevens	16
3.1	<i>Wettelijke vrijstelling</i>	16
4	Afschrijvingsstaat	17

Jaarrekening 2017 van Stichting Viva las Vega's**1 Algemeen**

Deze jaarrekening is op fiscale cijfers gebaseerd.

De stichting Stichting Viva las Vega's heeft de volgende handelsnamen: Stichting Viva las Vegas.

De zetel is gevestigd in Almere.

De onderneming is ingeschreven bij de Kamer van Koophandel onder dossiernummer 53813596.

1.1 Kengetallen**Solvabiliteit**

De solvabiliteit geeft de mate aan waarin de onderneming in staat is op lange termijn aan haar verplichtingen te voldoen. De solvabiliteitspositie geeft de situatie per einde boekjaar weer. Er is dus sprake van een momentopname.

	2017	2016
Verhouding eigen vermogen / totaal vermogen	0,98	0,73
Verhouding eigen vermogen / vreemd vermogen	39,63	2,77
Verhouding vreemd vermogen / totaal vermogen	0,02	0,27

Liquiditeit

De liquiditeit geeft de mate aan waarin de onderneming in staat is op korte termijn aan haar verplichtingen te voldoen. De liquiditeitspositie geeft de situatie per einde boekjaar weer. Er is dus sprake van een momentopname.

	2017	2016
Quick ratio		
<i>Vlottende activa - voorraden / kortlopende schulden</i>	39,09	3,52
Current ratio		
<i>Vlottende activa / kortlopende schulden</i>	39,09	3,52
Acid-test ratio		
<i>Effecten + liquide middelen / kortlopende schulden</i>	32,55	2,82

Jaarrekening 2017 van Stichting Viva las Vega's**Omzet en rentabiliteit**

De rentabiliteit geeft het rendement aan dat de onderneming in het boekjaar heeft behaald.

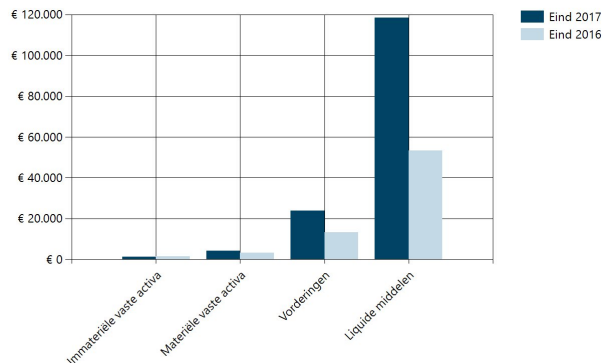
	<u>2017</u>	<u>2016</u>
Omzetontwikkeling		
<i>Indexcijfer (2016 = 100%)</i>	176,51	100,00
Brutowinstmarge		
<i>Brutomarge / netto-omzet</i>	1,00	0,76
Nettowinstmarge		
<i>Resultaat / netto-omzet</i>	0,43	0,49
Rentabiliteit totaal vermogen		
<i>Bedrijfsresultaat / totaal vermogen</i>	0,27	-0,04
Rentabiliteit eigen vermogen		
<i>Resultaat / eigen vermogen</i>	0,29	0,51
Rentabiliteit vreemd vermogen		
<i>Rentelasten / vreemd vermogen</i>	0,15	0,01
Rentedekkingsratio		
<i>Saldo winstberekening / rentelasten</i>	77,61	112,28

Personeel

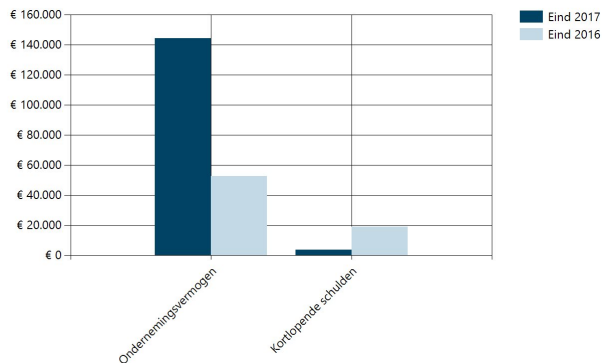
	<u>2017</u>	<u>2016</u>
Loonontwikkeling		
<i>Indexcijfer (2016 = 100)</i>	12,12	100,00
Personeelskosten per € 100,- omzet	4,28	62,33

1.2 Grafieken

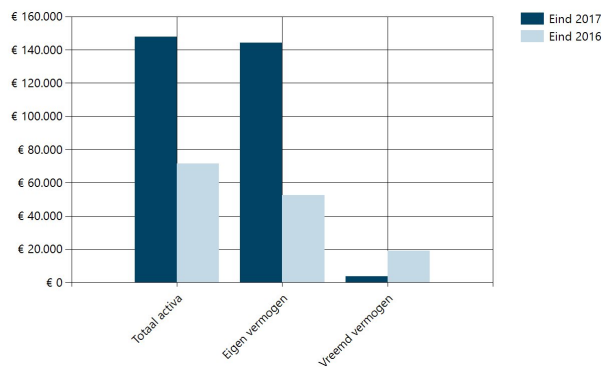
Verloop activa



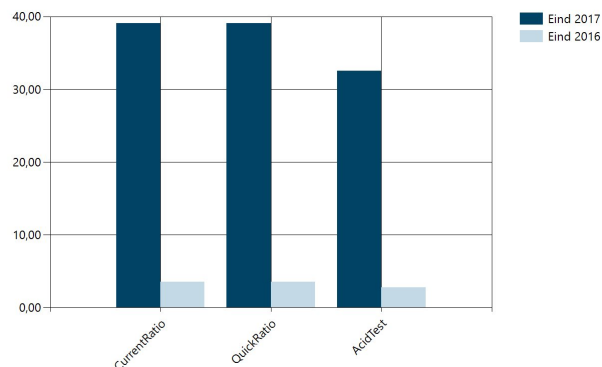
Verloop passiva



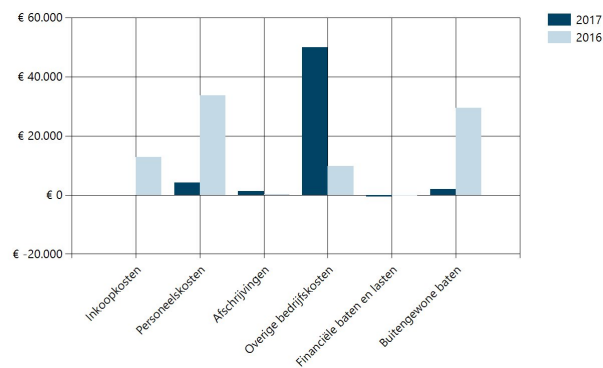
Balanstotalen



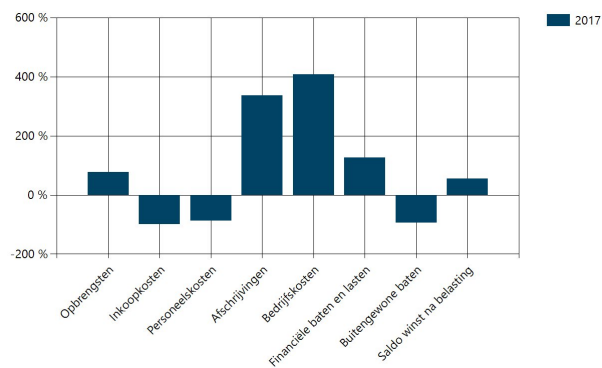
Ratio's



Kostenverdeeltabel

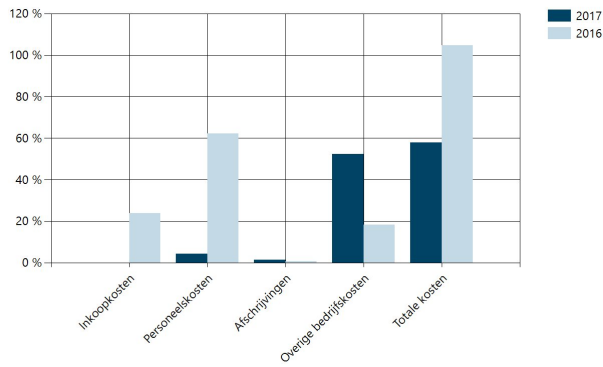


Procentuele toe-/afname

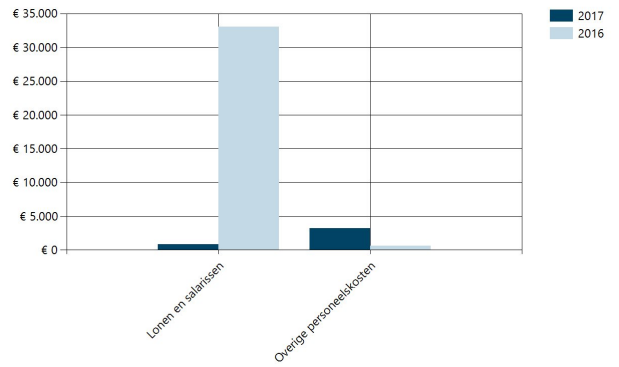


Jaarrekening 2017 van Stichting Viva las Vega's

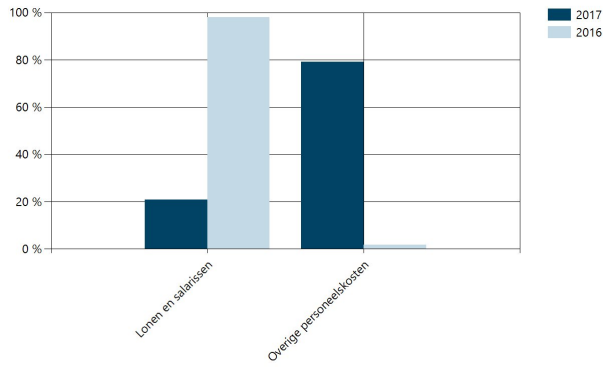
Kosten t.o.v. omzet



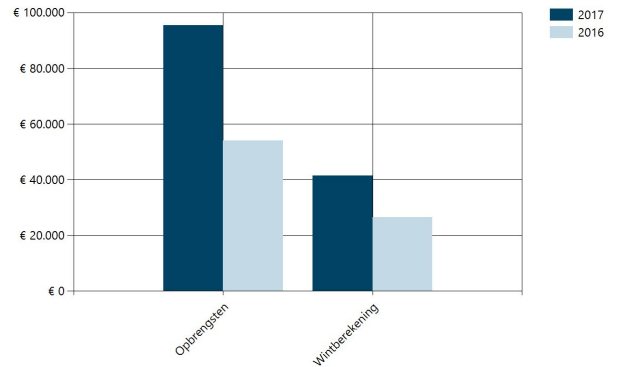
Specificatie personeelskosten



Personeelskosten als % van totaal



Opbrengsten en winst



Jaarrekening 2017 van Stichting Viva las Vega's

1.3 Resultaatvergelijking

	2017		2016	
	€	%	€	%
Opbrengsten				
Netto-omzet	95.482	100,00%	54.093	100,00%
	95.482	100,00%	54.093	100,00%
Kosten van grond- en hulpstoffen, uitbesteed werk, e.d.				
Kosten van grond- en hulpstoffen en de inkoopprijs van de verkopen	0	0,00%	12.860	23,77%
	-0	-0,00%	-12.860	-23,77%
Bruto-marge	95.482	100,00%	41.233	76,23%
Personeelskosten				
Lonen en salarissen	853	0,89%	33.099	61,19%
Overige personeelskosten	3.233	3,39%	616	1,14%
	-4.086	-4,28%	-33.715	-62,33%
Afschrijvingen				
Overige materiële vaste activa	1.234	1,29%	282	0,52%
	-1.234	-1,29%	-282	-0,52%
Overige bedrijfskosten				
Auto- en transportkosten	4.700	4,92%	-182	-0,34%
Huisvestingskosten	132	0,14%	623	1,15%
Verkoopkosten	26.196	27,44%	5.580	10,32%
Overige kosten	18.957	19,85%	3.807	7,04%
	-49.985	-52,35%	-9.828	-18,17%
Financiële baten en lasten				
Kosten van schulden, andere rentelasten en soortgelijke kosten	-535	-0,56%	-237	-0,44%
	-535	-0,56%	-237	-0,44%
Buitengewone baten				
Overige buitengewone baten	1.878	1,97%	29.439	54,42%
	1.878	1,97%	29.439	54,42%
Saldo winstberekening				
	41.520	43,48%	26.610	49,19%
Verschuldigde VPB	0	-%	0	-%

Jaarrekening 2017 van Stichting Viva las Vega's

	2017		2016	
	€	%	€	%
Saldo winst na belasting	41.520	43,48%	26.610	49,19%

De winst-en-verliesrekening over 2017 is met een positief resultaat na belastingen van € 41.520 afgesloten.

Jaarrekening 2017 van Stichting Viva las Vega's**1.4 Resultaatanalyse**

Het resultaat over 2017 is ten opzichte van 2016 gestegen met € 14.910. De ontwikkeling van het resultaat over 2017 ten opzichte van 2016 kan als volgt worden weergegeven:

	€	€
Het resultaat is gunstig beïnvloed door:		
<i>Stijging van:</i>		
Netto-omzet	41.389	
		41.389
<i>Daling van:</i>		
Kosten van grond- en hulpstoffen en de inkoopprijs van de verkopen	12.860	
Lonen en salarissen	32.246	
Huisvestingskosten	491	
		45.597
Het resultaat is ongunstig beïnvloed door:		
<i>Stijging van:</i>		
Overige personeelskosten	2.617	
Afschrijving overige materiële vaste activa	952	
Auto- en transportkosten	4.882	
Verkoopkosten	20.616	
Overige kosten	15.150	
Kosten van schulden, andere rentelasten en soortgelijke kosten	298	
		-44.515
<i>Daling van:</i>		
Overige buitengewone baten	27.561	
		-27.561
Stijging resultaat		14.910

2 Jaarrekening

2.1 Balans per 31-12-2017

na resultaatbestemming

Activa	31-12-2017	31-12-2016
Immateriële vaste activa		
Overige immateriële vaste activa	1.280	1.600
	1.280	1.600
Materiële vaste activa		
Overige materiële vaste activa	4.319	3.135
	4.319	3.135
Vorderingen		
Vorderingen op handelsdebiteuren	22.710	11.615
Vordering omzetbelasting	0	647
Overige vorderingen	1.109	1.109
	23.819	13.371
Liquide middelen	118.554	53.466
Totaal activa	147.972	71.572
Passiva		
Eigen vermogen		
Winstreserve	144.330	52.590
	144.330	52.590
Kortlopende schulden		
Schulden aan leveranciers en handelskredieten	3.062	18.982
Omzetbelasting	580	0
	3.642	18.982
Totaal passiva	147.972	71.572

Jaarrekening 2017 van Stichting Viva las Vega's

2.2 Winst-en-verliesrekening

	<u>2017</u>	<u>2016</u>
Opbrengsten		
Netto-omzet	95.482	54.093
	95.482	54.093
Kosten van grond- en hulpstoffen, uitbesteed werk, e.d.		
Kosten van grond- en hulpstoffen en de inkooprij van de verkopen	0	12.860
	-0	-12.860
Bruto-marge	95.482	41.233
Personeelskosten		
Lonen en salarissen	853	33.099
Overige personeelskosten	3.233	616
	-4.086	-33.715
Afschrijvingen		
Overige materiële vaste activa	1.234	282
	-1.234	-282
Overige bedrijfskosten		
Auto- en transportkosten	4.700	-182
Huisvestingskosten	132	623
Verkoopkosten	26.196	5.580
Overige kosten	18.957	3.807
	-49.985	-9.828
Financiële baten en lasten		
Kosten van schulden, andere rentelasten en soortgelijke kosten	-535	-237
	-535	-237
Buitengewone baten		
Overige buitengewone baten	1.878	29.439
	1.878	29.439
Saldo winstberekening	41.520	26.610
Verschuldigde VPB	0	0
Saldo winst na belasting	41.520	26.610

2.3 Grondslagen van de jaarrekening

ALGEMENE GRONDSLAGEN

Algemene grondslagen

De jaarrekening is opgesteld in overeenstemming met in Nederland algemeen aanvaarde grondslagen voor financiële verslaggeving.

De jaarrekening is opgemaakt op basis van historische kostprijs. De waardering van activa en passiva geschiedt, voor zover niet anders is vermeld, tegen nominale waarde.

Winsten worden toegerekend aan de periode waarin ze zijn gerealiseerd. Verliezen worden verantwoord in het jaar waarin ze voorzienbaar zijn.

Algemene resultaatbepaling

Het resultaat wordt bepaald als het verschil tussen de netto-omzet en de kosten en andere lasten van het verslagjaar met inachtneming van de hiervoor vermelde waarderingsgrondslagen.

Winsten zijn verantwoord in het jaar waarin de goederen zijn geleverd c.q. de diensten zijn verricht. Verliezen welke hun oorsprong vinden in het boekjaar zijn in aanmerking genomen zodra deze voorzienbaar zijn.

GRONDSLAGEN VOOR DE BALANSWAARDERING ACTIVA

Immateriële vaste activa

De immateriële vaste activa worden gewaardeerd op het bedrag van de bestede kosten, verminderd met de cumulatieve afschrijvingen en indien van toepassing met bijzondere waardeverminderingen. De jaarlijkse afschrijvingen bedragen een vast percentage van de bestede kosten, zoals nader in de toelichting op de balans is gespecificeerd. De economische levensduur en de afschrijvingsmethode worden aan het einde van elk boekjaar opnieuw beoordeeld.

Materiële vaste activa

De materiële vaste activa worden gewaardeerd op verkrijgingsprijs, verminderd met de cumulatieve afschrijvingen en indien van toepassing met bijzondere waardeverminderingen. De afschrijvingen worden gebaseerd op de geschatte economische levensduur en worden berekend op basis van een vast percentage van de verkrijgingsprijs, rekening houdend met een eventuele residuwaarde. Er wordt afgeschreven vanaf het moment van ingebruikneming.

Vorderingen

De vorderingen worden bij eerste verwerking opgenomen tegen de reële waarde en vervolgens gewaardeerd tegen de geamortiseerde kostprijs. De reële waarde en geamortiseerde kostprijs zijn gelijk aan de nominale waarde. Noodzakelijk geachte voorzieningen voor het risico van oninbaarheid worden in mindering gebracht. Deze voorzieningen worden bepaald op basis van individuele beoordeling van de vorderingen.

Liquide middelen

De liquide middelen zijn gewaardeerd tegen de nominale waarde. Indien middelen niet ter vrije beschikking staan, dan wordt hiermee bij de waardering rekening gehouden.

GRONDSLAGEN VOOR DE BALANSWAARDERING PASSIVA

Kortlopende schulden

De kortlopende schulden betreffen de schulden met een looptijd korter dan één jaar. Deze worden bij eerste verwerking opgenomen tegen reële waarde en vervolgens gewaardeerd tegen de geamortiseerde kostprijs.

GRONDSLAGEN VOOR DE RESULTAATBEPALING

Omzetverantwoording

Onder netto-omzet wordt verstaan de opbrengst van de in het verslagjaar geleverde goederen en verleende diensten onder aftrek van kortingen en de over de omzet geheven belastingen.

Opbrengsten voortvloeiend uit de verkoop van goederen worden verantwoord op het moment dat alle belangrijke rechten op economische voordelen alsmede alle belangrijke risico's zijn overgegaan op de koper. De kostprijs van deze goederen wordt aan dezelfde periode toegerekend.

Opbrengsten van diensten worden opgenomen naar rato van de mate waarin de diensten zijn verricht, gebaseerd op de tot balansdatum in het kader van de dienstverlening gemaakte kosten in verhouding tot de geschatte kosten van de totaal te verrichten dienstverlening. De kostprijs van deze diensten wordt aan dezelfde periode toegerekend.

2.4 Winstbestemming

De directie stelt aan de Algemene Vergadering voor het resultaat over het boekjaar 2017 geheel ten gunste van de overige reserves te brengen en over 2017 geen dividend uit te keren.

2.5 Correcties op belastbaar bedrag

2.6 Toelichting balans activa

2.6.1 Immateriële vaste activa

Overige immateriële vaste activa

<i>Omschrijving</i>	<i>Kosten voortbrenging</i>	<i>31-12-2017</i>	<i>31-12-2016</i>
Website	1.600	1.280	1.600
		<u>1.280</u>	<u>1.600</u>

2.6.2 Materiële vaste activa

Overige materiële vaste activa

<i>Omschrijving</i>	<i>Kosten aanschaf</i>	<i>Restwaarde</i>	<i>31-12-2017</i>	<i>31-12-2016</i>
Beamer	474	0	246	340
Keuken	2.942	0	2.207	2.795
Liftkasten	1.552	200	1.334	0
Stoelen	545	0	532	0
			<u>4.319</u>	<u>3.135</u>

2.6.3 Vorderingen

Vorderingen op handelsdebiteuren

<i>Nominale waarde</i>	<i>31-12-2017</i>	<i>31-12-2016</i>
22.710	22.710	11.615

Overige vorderingen

<i>Omschrijving</i>	<i>31-12-2017</i>	<i>31-12-2016</i>
Waarborgsom	1.109	1.109
	<u>1.109</u>	<u>1.109</u>

2.6.4 Liquide middelen

<i>Omschrijving</i>	<i>31-12-2017</i>	<i>31-12-2016</i>
Triodos bank	22.142	53.466
Spaarrekening	96.412	0
	<u>118.554</u>	<u>53.466</u>

2.7 Toelichting balans passiva

2.7.1 Ondernemingsvermogen

Winstreserves

<i>Omschrijving</i>	<i>31-12-2017</i>	<i>31-12-2016</i>
Bestemmingsfonds Grundtvig	5.365	5.365
Erasmus subsidie	50.220	0
Continuïteitsreserve	24.365	24.365
Overige reserves	22.860	-3.750
Resultaat boekjaar	41.520	26.610
	<hr/>	<hr/>
	144.330	52.590

2.7.2 Kortlopende schulden

<i>Schuld omzetbelasting</i>	<i>31-12-2017</i>	<i>31-12-2016</i>
Schuld aan omzetbelasting over dit boekjaar	580	0
	<hr/>	<hr/>
	580	0

2.8 Toelichting winst-en-verliesrekening

2.8.1 Opbrengsten

Netto-omzet	2017	2016
Maandelijks donaties	23.505	25.796
Jaarlijkse donaties	4.860	0
Subsidies Nederland	420	0
Subsidies Wereld	4.478	0
Sponsoring	7.275	12.200
Kennispartnerschap	22.312	0
Verkoop diensten	21.111	10.642
Verkoop producten	555	4.222
Incidentele donaties	10.966	1.233
	<u>95.482</u>	<u>54.093</u>

2.8.2 Inkoopkosten en uitbesteed werk

Kosten van grond- en hulpstoffen, inkoopprijs van de verkopen	2017	2016
Overige inkopen	0	12.860
	<u>0</u>	<u>12.860</u>

2.8.3 Personeelskosten

Lonen en salarissen	2017	2016
Lonen en salarissen	0	33.099
	<u>0</u>	<u>33.099</u>
Overige personeelskosten	2017	2016
Kantinekosten	1.247	495
Reiskosten	1.986	121
	<u>3.233</u>	<u>616</u>

2.8.4 Overige bedrijfskosten

Autokosten en transportkosten	2017	2016
Parkeerkosten	111	73
Overige transportkosten	4.589	-255
	<u>4.700</u>	<u>-182</u>

Jaarrekening 2017 van Stichting Viva las Vega's

Verkoopkosten	2017	2016
Reclame en advertentiekosten	12.814	528
Website en hosting	2.883	401
Relatiegeschenken	98	63
Beurskosten	1.504	647
Representatie en verteer	2.907	556
Welkomstgeschenken	5.365	3.385
Overige verkoopkosten	625	0
	<hr/>	<hr/>
	26.196	5.580
Overige kosten	2017	2016
Kantoorbenodigheden	3.372	323
Computerkosten	1.019	183
Telefoonkosten	271	0
Verzendkosten	1.043	240
Studiekosten	681	99
Verzekeringen	963	295
Administratiekosten	930	936
Diensten derden	9.910	0
Contributies en abonnementen	250	615
Overige algemene kosten	518	1.116
	<hr/>	<hr/>
	18.957	3.807

2.8.5 Financiële baten en lasten

Kosten van schulden, andere rentelasten en soortgelijke kosten	2017	2016
Bankkosten	535	237
	<hr/>	<hr/>
	535	237

Ondertekening jaarrekening

Almere, 30 mei 2018

Viva Las Vegas

Veerle Vrindts

Bestuurder (huidig)

Handtekening

.....

3 Overige gegevens

3.1 Wettelijke vrijstelling

Gelet op de omvangcriteria vermeld in artikel 2:396 BW is de vennootschap vrijgesteld van de verplichting tot het laten instellen van de in artikel 2:393, lid 1 BW bedoelde accountantscontrole van de jaarrekening.

Jaarrekening 2017 van Stichting Viva las Vega's

4 Afschrijvingsstaat

Omschrijving	Datum	Kosten aanschaf	Afschrijvingen tot 31-12-2016	Afschrijvingen 2017	Afschrijvingen t/m 31-12-2017	Boekwaarde per 31-12-2017	Restwaarde
Immateriële vaste activa							
<i>Overige immateriële vaste activa</i>							
Website	31-12-2016	1.600	0	320	320	1.280	
Materiële vaste activa							
<i>Overige materiële vaste activa</i>							
Beamer	07-08-2015	474	134	94	228	246	0
Keuken	09-10-2016	2.942	147	588	735	2.207	0
Liftkasten	13-03-2017	1.552	0	218	218	1.334	200
Stoelen	16-11-2017	545	0	13	13	532	0