

Stichting Peace Brigades International –Nederland

JAARREKENING 2023

INHOUD

INHOUD	1
GEGEVENS, GOEDKEURING EN DÉCHARGE	2
BALANS PER 31 DECEMBER 2023	3
ACTIVA	3
PASSIVA	3
STAAT VAN BATEN EN LASTEN OVER 2023	4
BATEN	4
LASTEN	4
WAARDERINGSGRONDSLAGEN	5
WAARDERINGSGRONDSLAGEN	5
GRONDSLAGEN VOOR DE BEPALING VAN HET RESULTAAT	5
TOELICHTING OP DE BALANS	6
TOELICHTING ACTIVA	6
TOELICHTING PASSIVA	7
TOELICHTING OP DE STAAT VAN BATEN EN LASTEN	8
TOELICHTING BATEN	8
TOELICHTING LASTEN	9

GEGEVENS, GOEDKEURING EN DÉCHARGE

Samenstelling bestuur

Voorzitter: F.M.M. Meijners
Penningmeester: G.A.Q.J. Dijkstra
Secretaris: A.M. Hengeveld
Lid: W.G Pansters
Lid: Y.H. Coli Rivera
Lid: B. S. van Norden
Lid: M.H. Folkerts

Gevolmachtigden


Coördinator: C.H.I. de Boer (beperkte volmacht)

Adresgegevens

Adres: Oudegracht 36
Postcode en woonplaats: 3511AP Utrecht
Kamer van Koophandel: 41024240

Goedkeuring en décharge


De leden van het bestuur tekenen de jaarrekening hierbij voor goedkeuring en onderlinge décharge.
Utrecht,



F.M.M. Meijners




W.G. PANSTERS

DocuSigned by:



1133C07A0BF4432...

DocuSigned by:



2E7686B3947A4D3...



A.m. Hengeveld

DocuSigned by:


E959E630CB1148C...



B.S. van Norden

BALANS PER 31-12-2023

Activa			
		31-12-2023	31-12-2022
		in €	in €
Vaste Activa			
Materiële vaste activa			
Inventaris	(1)	p.m.	p.m.
Vlottende Activa			
Vorderingen en overlopende activa			
Overlopende activa	(2)	1.115	10.300
Liquide middelen			
Liquide middelen	(3)	117.693	91.889
Totaal Activa		118.808	102.189
Passiva			
		31-12-2023	31-12-2022
		in €	in €
Eigen vermogen			
Kapitaal			
Continuïteitsreserve	(4)	50.000	65.783
Algemene reserve	(5)	27.978	0
Reservering fondsenwerving	(6)	0	14.010
Reservering vervanging inventaris	(7)	0	10.000
Vreemd vermogen			
Kortlopende schulden en overlopende passiva			
Salariscomponenten en loonheffing	(8)	9.125	8.532
Overige nog te betalen kosten	(9)	6.139	3.864
Vooruitontvangen bedragen	(10)	25.566	0
Overige kortlopende schulden	(11)	0	0
Afrondingsverschil		0	0
Totaal Passiva		118.808	101.189

STAAT VAN BATEN EN LASTEN OVER 2023

Baten			
		2023	2022
		in €	in €
Geormerkt voor projecten en activiteiten			
Shelter City	(12)	72.609	65.162
Youth for Peace		0	45.867
Voices for Change	(13)	19.569	0
Overige giften en bijdragen voor activiteiten	(14)	0	0
Directe bijdrages aan veldprojecten	(15)	2.800	2.800
Overige baten (algemene middelen)			
Giften en bijdragen	(16)	30.522	28.246
Incidentele baten	(17)	0	2.650
Afrondingsverschil		1	1
Som der Baten		125.500	144.726
Lasten			
		2023	2022
		in €	in €
Project lasten			
Shelter City	(18)	71.738	69.134
Youth for Peace		0	49.052
Voices for Change	(19)	19.569	0
Overige lasten			
Niet-projectmatige activiteitskosten	(20)	6.403	6.938
Kantoorkosten	(21)	3.249	2.826
Personeelskosten algemeen	(22)	34.057	16.653
Bestuurs- en beheerskosten	(23)	2.065	1.803
Bankkosten	(24)	236	421
Niet ontvangen		0	500
Afrondingsverschil		0	0
Som der Lasten		137.317	147.327
Saldo van baten en lasten		-11.817	-2.601

WAARDERINGSGRONDSLAGEN

Algemeen

Bij de samenstelling van de jaarrekening is de Richtlijn voor de jaarverslaggeving voor micro- en Kleine rechtspersonen toegepast (Rjk C1).

WAARDERINGSGRONDSLAGEN

Voor zover niet anders vermeld, zijn de activa, de voorzieningen en de schulden opgenomen tegen nominale waarde. De genoemde grondslagen hebben betrekking op de jaarrekening als geheel.

Vorderingen

De vorderingen zijn gewaardeerd tegen nominale waarde. Voor het risico van oninbaarheid van de vorderingen is, voor zover van toepassing, een voorziening getroffen.

Liquide middelen

De liquidemiddelen staan, voor zover niet anders vermeld, ter vrije beschikking van de stichting.

Voorzieningen

Voorzieningen worden genomen, zodra een onafwendbaar risico zich voordoet dat in de toekomst naar verwachting tot kosten zal leiden.

Kortlopende schulden

De kortlopende schulden hebben een resterende looptijd van maximaal 1 jaar.

Vermogen

Het Eigen Vermogen bestaat uit de post Continuïteitsreserve. Het resultaat uit exploitatie wordt Hieraan toegevoegd dan wel onttrokken.

GRONDSLAGEN VOOR DE BEPALING VAN HET RESULTAAT

Het resultaat wordt bepaald als het verschil tussen de opbrengstwaarde van de geleverde prestaties en de kosten en andere lasten over het jaar. De baten zijn verantwoord in het jaar waarin zij zijn gerealiseerd, de lasten en verliezen reeds zodra zij voorzienbaar zijn. De verantwoording vindt plaats op basis van historische kosten.

Toelichting op de balans

Toelichting Activa		
	2023	2022
	in €	in €
Vaste Activa		
Materiële vaste activa		
(1) Inventaris	p.m.	p.m.
Dit betreft de inventaris van de kantoorruimte aan Oudegracht 36, 3511AP Utrecht. De inventaris is noodzakelijk voor de activiteiten van de stichting, maar vertegenwoordigt vrijwel geen handelswaarde en heeft geen verzekeringswaarde. Daarom is deze pro memorie opgenomen. De ruimte zelf wordt gehuurd van de beheersstichting De Kargadoor.		
Vlottende Activa		
Vorderingen en overlopende activa		
(2) Overlopende activa		
• Vooruitbetaalde bedragen	0	0
• Nog te ontvangen bijdrages	666	9.820
• Te ontvangen vergoedingen	450	480
Liquide middelen		
(3) Liquide middelen		
• Triodos NL46 TRIO 0390 5010 34	117.693	91.889
Totaal Activa	118.808	102.189

Toelichting Passiva		
	31-12-2023	31-12-2022
	in €	in €
Eigen vermogen		
Kapitaal		
(4) Continuïteitsreserve		
De stichting streeft naar een Continuïteitsreserve die 6 maanden aan vaste lasten dekt. Dat bedrag wordt noodzakelijkgeacht om bij financiële of operationele tegenvallers tot een ordentelijke afwikkeling van de stichting te komen en alle lopende verplichtingen na te kunnen komen.		
• Saldo begin boekjaar	65.783	68.384
• Mutatie	-15.783	-2.601
(5) Algemene reserve		
• Saldo begin boekjaar	0	20.000
• Mutatie	27.978	-5.990
(6) Reservering fondsenwerving		
• Saldo begin boekjaar	14.010	20.000
• Mutatie	-14.010	-5.990
(7) Reservering vervanging inventaris		
• Saldo begin boekjaar	10.000	10.000
• Mutatie	-10.000	0
Vreemd vermogen		
Kortlopende schulden en overlopende passiva		
(8) Salariscomponenten en loonheffing		
• Loonheffing en sociale lasten	2.707	4.692
• Pensioenpremie	4.888	1.499
• Gereserveerd vakantiegeld	1.530	2.341
(9) Overige nog te betalen kosten		
• Contributie internationaal	3.500	3.500
• Directe bijdrage Kenia	300	300
• Banklasten	60	64
• Projectkosten Shelter City	2.279	0
(10) Vooruitontvangen bedragen		
• Bijdrage Voices for Change	25.566	0
(11) Overige kortlopende schulden		
• Overige kortlopende schulden	0	0
Totaal Passiva	118.808	102.189

TOELICHTING OP DE STAATVAN BATEN EN LASTEN

Toelichting Baten		
	2023	2022
	in €	in €
Geormerkt voor projecten en activiteiten		
(12) Shelter City		
• Gemeente Utrecht, t.b.v. Shelter City	69.360	62.500
• Justice & Peace	3.249	2.282
• Energietoeslag	0	380
(13) Voices for Change		
• VFonds	4.242	–
• Lush	4.000	–
• Haella	4.000	–
• PBI Nederland	4.000	–
• Huisman Vredesfonds	2.500	–
• Bibliotheek Utrecht	665	–
• Kargadoor	162	–
(14) Overige giften en bijdragen voor activiteiten		
• Overige giften en bijdragen voor activiteiten	0	0
(15) Directe bijdrages aan veldprojecten	2.800	2.800
Overige baten (algemene middelen)		
(16) Giften en bijdragen		
• Particuliere giften	16.743	14.996
• Overige niet-particuliere bijdrages	13.778	13.250
(17) Incidentele baten		
• Vrijval voorziening UAF werkplek	0	2.650
Afrondingsverschil	1	1
Som der Baten	125.500	144.726

Toelichting Lasten

	2023 in €	2022 in €
Project lasten		
(18) Shelter City		
• Financieel management en dagelijkse begeleiding	28.859	29.139
• Werving en selectie	1.322	729
• Reiskosten	3.784	1.489
• Dokterkosten en psychologische zorg	3.957	3.359
• Huur woonruimte	6.933	5.945
• Levensonderhoud	5.751	6.433
• Training & ontwikkeling	300	757
• Werkplek	2.910	2.650
• Advocacy & draagvlakversterking	7.607	7.919
• Videoproducties	1.395	1.409
• Overige verblijfskosten	3.648	4.788
• Kantoorhuur- en onkosten	4.367	3.705
• Rapportering	904	812
(19) Voices for Change		
• Personeelslasten	13.644	-
• Kantoor- & organisatiebeheerkosten	686	-
• Videoproductie	401	-
• Materiële lasten bijeenkomsten	2.384	-
• Vergoedingen aan derden	1.927	-
• Marketing en communicatie	442	-
• Duurzame beschikbaarheid	85	-
Overige lasten		
(20) Niet-projectmatige activiteitskosten		
• Promotie en publiciteit	0	0
• Training en begeleiding vrijwilligers	28	0
• Lobby & advocacy	0	619
• Reiskosten vrijwilligers	75	19
• Bijdrage Kenia Project	2.800	2.800
• Bijdrage Internationaal	3.500	3.500
(21) Kantoorkosten		
• Kantoorhuur en services	3.097	1.841
• Telecom, hosting en porti	0	0
• Kantoorartikelen	0	206
• Overige kantoorkosten	152	779
(22) Personeelskosten algemeen		
• Projectleider	26.275	15.235
• Projectondersteuning	7.516	596
• Stagiairs	0	0
• Reiskosten personeel	266	822

(23) Bestuurs- en beheerskosten		
• Administratiekosten	1.721	1.493
• Vergaderkosten	171	144
• Verzekeringen	173	166
(24) Bankkosten	236	421
