

Jaarverslag 2012

St. Dierenambulance

“De Meren”



Zuidwest Friesland

06 – 53 71 20 98

www.dierenambulancedemerens.nl

Voorwoord



Geachte lezer,

Voor u ligt het jaarverslag 2012 van stichting Dierenambulance “De Meren” Zuidwest Friesland statutair gevestigd te Lemmer. Wij willen u met dit verslag laten zien wat wij in 2012 hebben gedaan.

Duidelijk is dat het publiek ons elk jaar weer weet te vinden en wij kennelijk in een behoefte van mens en dier voorzien. We zijn 875 keren uitgereden om dieren te helpen. Dat is iets minder (- 8 %) dan vorig jaar. Totaal ging het hierbij om 972 dieren.

Al het werk is met veel liefde en toewijding gedaan door een groep van gemiddeld zo’n vijftienvijftig vrijwilligers. Het zijn deze mensen die de Dierenambulance in 2012 een gezicht en de helpende handen hebben geven. Naast het werk op de Ambulance hebben een aantal vrijwilligers ook tijdelijk onderdak en zorg verleend aan dieren die, om uiteen lopende redenen, niet (direct) terecht konden bij de reguliere opvang adressen.

Gelukkig wordt onze jaren lange inzet en toewijding beloond door een flink aantal trouwe donateurs. Het aantal donateurs aan het einde van het jaar bedroeg rond de 200 stuks.

In de grotere plaatsen van onze regio hebben wij collectes gehouden. Dankzij de inspanningen op organisatorisch vlak en de inzet van de collectanten is het gelukt om ook dit jaar weer een mooi bedrag op te halen.

Door de totstandkoming van de fusiegemeente Súdwest-Fryslân en nieuwe afspraken met de gemeente Gaasterlân-Sleat hebben we nu afspraken met alle gemeenten in ons rayon. Deze verschillende afspraken gaan onder andere over een bijdrage in de kosten voor onze ritten met zwerfdieren uit die gemeenten naar zwerfdierenopvang “De Nomadenhof”.

De door Stichting DierenLot eind 2009 ter beschikking gestelde nieuwe ambulance heeft zijn derde drukke jaar achter de rug. Er is in 2012 ruim 50.000 kilometer mee gereden ! Een deel van deze vele kilometers wordt veroorzaakt door ritten naar vogelopvang “De Fûgelhelling” in Ureterp.

We zijn het gehele jaar “in de lucht” geweest met onze website. Op deze attractieve site vindt u onder andere de laatste nieuwtjes en de boeiendste verhalen en foto’s uit de praktijk (zie: www.dierenambulancedemer.nl).

Wij hopen dat u al enig inzicht heeft in alle activiteiten die wij afgelopen jaar hebben ontplooid om de Dierenambulance te kunnen laten draaien. Hierna hebben we een aantal zaken nader toegelicht en verder gespecificeerd.

Met vriendelijke groet namens het bestuur,

John Boogmans (secretaris)



Algemeen

Stichting Dierenambulance “De Meren” Zuidwest Friesland heeft als doel:

- Het verlenen van eerste hulp aan zieke en/of gewonde huisdieren en in het wild levende dieren en indien nodig het vervoer van deze dieren naar de Dierenarts of Dierenopvang.
- Huisdieren vervoeren voor particulieren naar Dierenarts, Dierenpension of Crematorium.
- Het vervoer van zwerfdieren in opdracht van gemeenten of politie.
- Het geven van voorlichting en adviezen.

Ons werkgebied omvat de gemeenten Gaasterlân-Sleat, Lemsterland, Skarsterlân en een deel van de fusiegemeente Súdwest-Fryslân (het gebied van de voormalige gemeenten Nijefurd, Sneek en Wymbritseradiel).

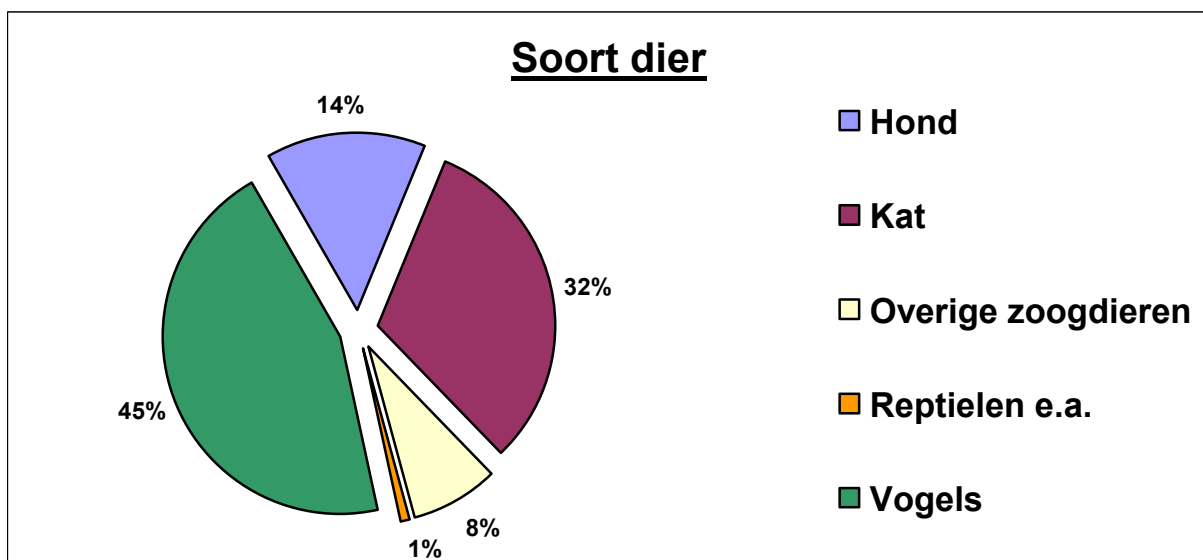
Onze stichting is aangesloten bij de landelijke koepelorganisatie voor dierenambulances de Federatie Dierenambulances Nederland. Om je te kunnen aansluiten bij deze federatie moet de eigen organisatie voldoen aan een aantal eisen. Dit zijn eisen op het gebied van: aanrijtijden, de gebieden waarin men werkt, de uitrusting van de ambulance en de omgang met collega dierenambulances. (Voor meer informatie kunt u kijken op www.fdn.nl.)

Activiteiten overzichten

De gegevens op de handgeschreven meldingsformulieren en rittenstaten worden jaarlijks verwerkt in een computer. Zo doende is het mogelijk om aan de hand van allerhande overzichten onze activiteiten toe te lichten. Hierna zal vanuit verschillende invalshoeken naar deze gegevens worden gekeken.

De dieren waar voor wij zijn uitgereden

Allereerst willen wij u wat meer inzicht geven in de soorten dieren waarvoor we zoal zijn uitgereden. In het hierna volgende schijfdiagram is een en ander grafisch weergegeven.



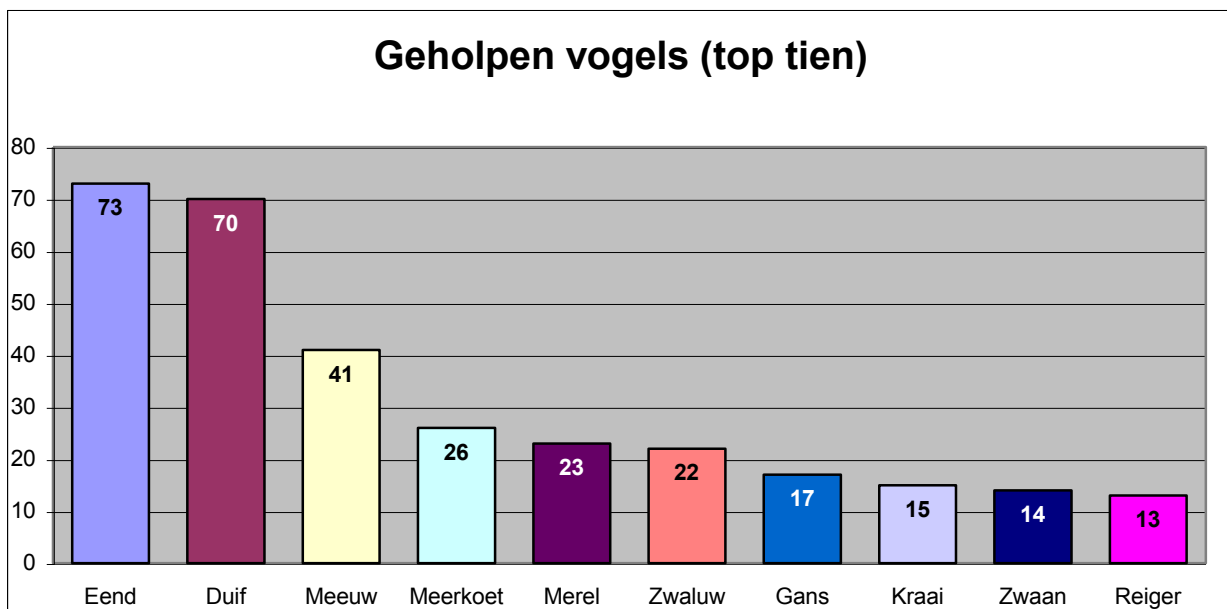
Totaal zijn we voor 964 dieren uit gereden. De kat is met 307 stuks met grote voorsprong de meest vervoerde diersoort. De hond is met 138 stuks tweede en wordt gevolgd door de nummer één bij de vogels, de eend met 73 stuks.

De “Overige zoogdieren” vormen een bont gezelschap waaronder de egel (40), het konijn (16), de haas (6), de ree (2) en de vleermuis (2). Maar we zijn ook uitgereden voor een tamme rat, een fret, een schaap, een pony, een muis, een bunzing, en een das.

Wat opvalt bij de meldingsgegevens van de zoogdieren is dat het overgrote deel van de 522 zoogdieren, zo’n vier op de vijf, bestaat uit huisdieren (waarvan: kat en hond samen ruim 95%) en het resterende vijfde deel zijn in het wild levende dieren (waarvan 70% egels).

De reptielen waar voor wij zijn uitgereden zijn op de vingers van twee handen te tellen. Het betrof zes waterschildpadden, een slang, een kikker en een gekko.

Zoals u in het schijfdiagram hiervoor al heeft kunnen zien was 45% van alle dieren waarvoor wij in actie kwamen vogel (433 stuks). Hierbij zaten onder andere een groot aantal zeer algemene vogels (zie grafiek hieronder) maar ook een aantal meer bijzondere soorten. Ik wil in ieder geval noemen buizerd (9), ransuil (3), kerkuil (2), torenvalk (2) en de havik (1). Maar ook de koolmees (11), houtsnip (8), scholekster (7), roek (4), waterhoen (4), aalscholver (3), ekster (3), fuut (3), roodborst (2), specht, fazant, putter, pimpelmees en een kwartel.

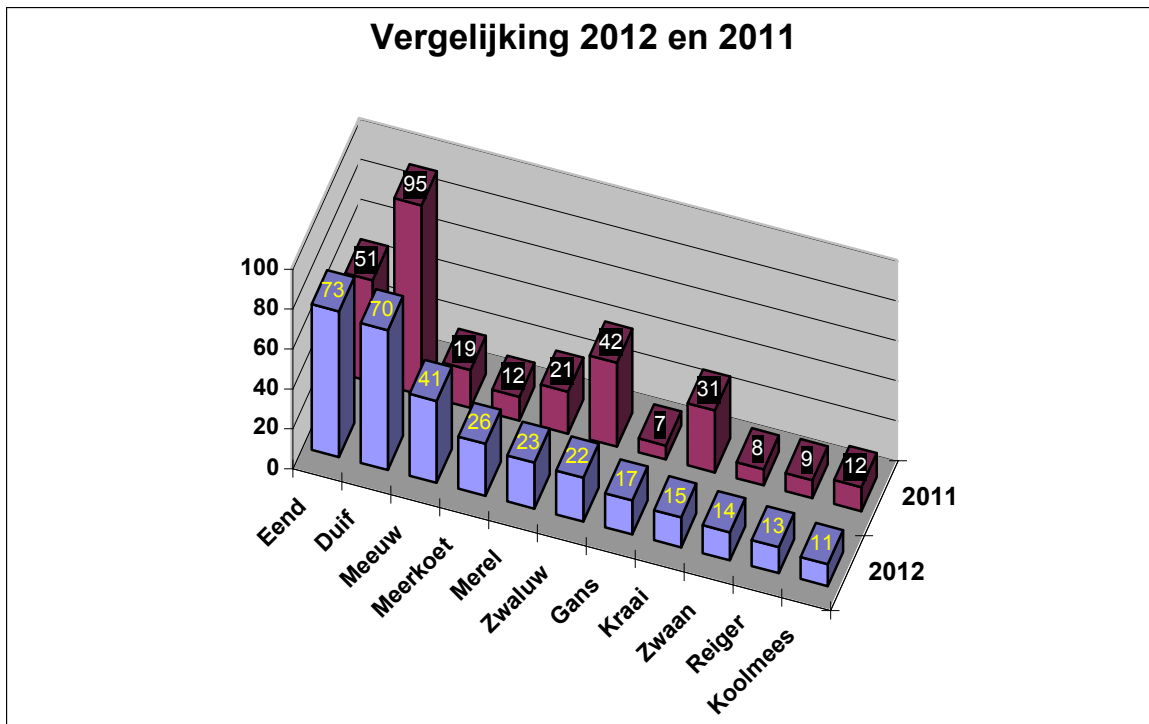


Dat de eend en de duif zo hoog scoren heeft te maken met twee zaken. Het zijn algemeen voorkomende vogels, zowel in de stad als op het platteland. Daarnaast zijn de jongen niet zo handig en komen relatief vaak in de problemen.

Bij de eend had een aantal van deze ritten had te maken met het verwijderen van dode eenden uit het oppervlakte water. Dit om een mogelijke botulisme uitbraak zoveel mogelijk te voorkomen.

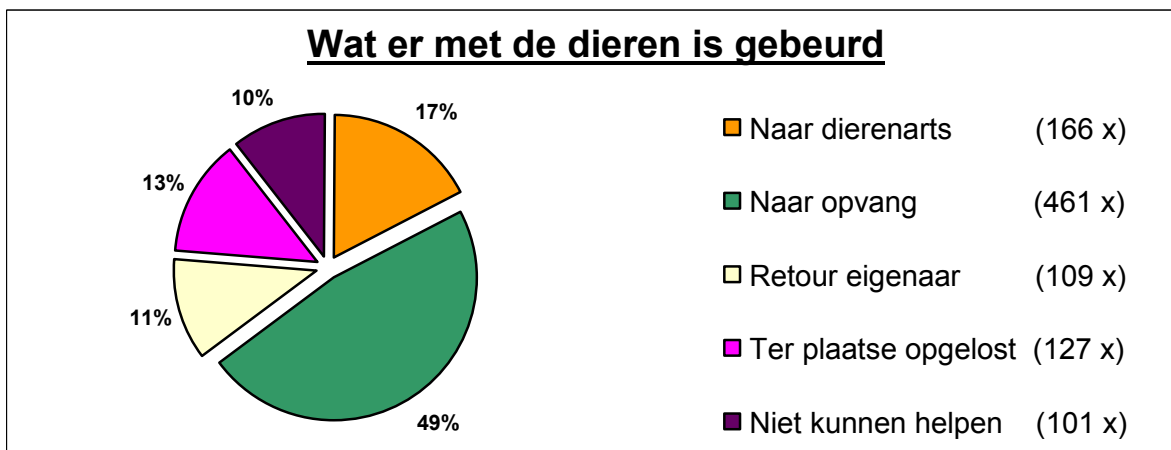
Wat tevens opvalt bij de meldingsgegevens van de vogels is dat nog geen 4% betrekking heeft op huisdieren (postduiven, kippen en siervogels) en de resterende 96% op in het wild levende dieren.

Als we de geholpen vogels van 2012 vergelijken met die van 2011 dan zie je dat de verschillen tussen de jaren groot kunnen zijn. In de volgende grafiek valt op de er bij alle watervogels in de top 10 in 2012 duidelijk meer keren hulp is verleend. De eend (+22), de meerkoet (+14), de gans (+10) en de zwaan (+6). Dit heeft direct te maken met het strenge winterweer begin 2012. Daarnaast is in 2012 fors minder hulp is verleend aan de duif (-25), de zwaluw (-20) en de kraai (-16). Een duidelijke verklaring hebben wij hier niet voor.



Wat hebben we met de dieren gedaan?

Als de dierenambulance uitrijdt om een dier (of baasje) te helpen wordt het dier vaak meegenomen. In dit stukje willen we laten zien wat er vervolgens met ze is gebeurd. Bij echte spoedgevallen met gewonde/zieke dieren gaan we natuurlijk direct naar een dierenarts. Gelukkig is dat maar voor een klein gedeelte van de dieren nodig (17%). Bijna de helft van de dieren (net geen 50%) wordt door ons naar een opvang gebracht. Dit betreft voornamelijk zwerfdieren en verzwakte wilde dieren. Deze dieren hoeven niet direct medisch te worden behandeld maar hebben wel kortere of langere tijd nodig om een (nieuw) baasje te vinden of om wat aan te sterken.



Dierenambulance “De Meren” heeft zelf helaas geen beschikking over een eigen opvang voor die dieren. Gelukkig kunnen wij hiervoor bij een aantal goede opvangadressen terecht. De belangrijkste zijn het dierenasiel “De Nomadenhof” in Sneek voor honden en katten en “De Fûgelhelling” in Ureterp voor vogels en inheemse zoogdieren. Daarnaast zorgen onze vrijwilligers ook regelmatig voor de eerste noodopvang (’s nachts en in het weekend).

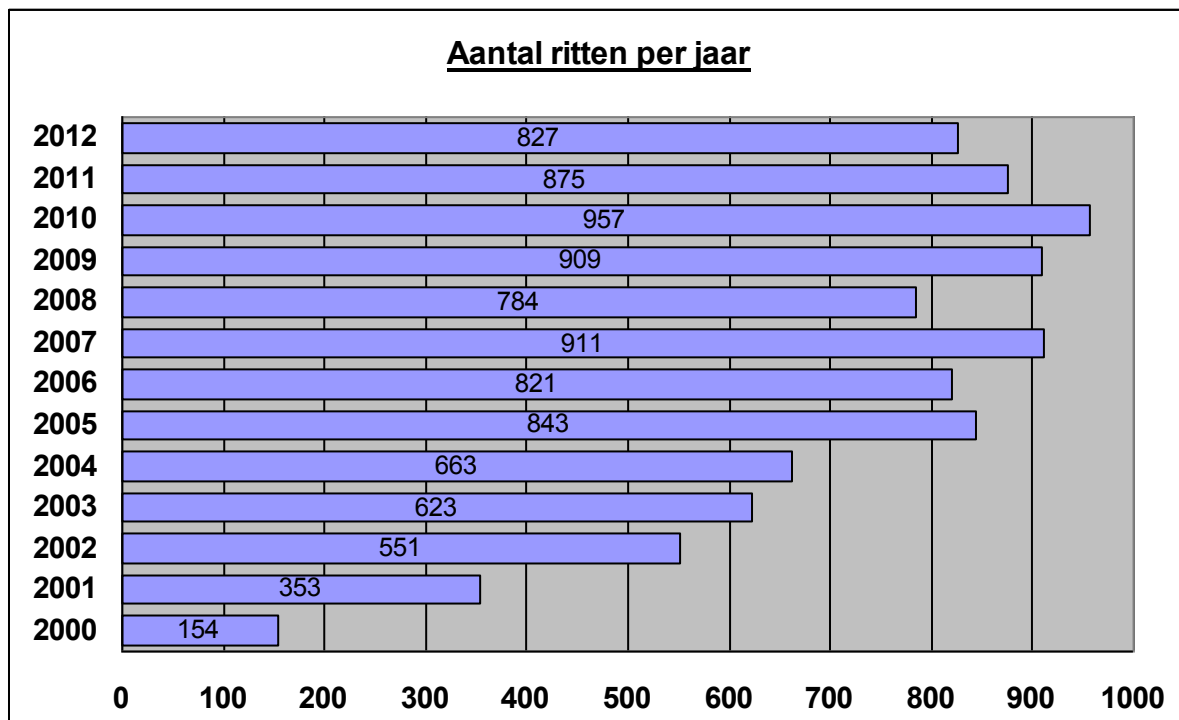
Gelukkig lukt het regelmatig om dieren die gewond zijn of rondzwerven op gevaarlijke plaatsen / drukke wegen weer terug te krijgen bij de eigenaar. De 109 dieren die we retour hebben gebracht naar de eigenaar waren 77 honden, 31 katten en 1 waterschildpad. Van alle honden waar wij naartoe gaan kan ruim 55% terug worden gebracht naar de eigenaar. Omdat nog maar weinig katten zijn gechipt is dit bij katten nog maar 10%. Het chippen van huisdieren vergemakkelijkt het terug vinden van een baasje enorm en dat raden we dus iedereen aan.

In de praktijk blijkt het ook lang niet altijd nodig om het dier mee te nemen. Bij 127 dieren is het probleem ter plaatse op gelost. Dit zijn de situaties waar een dier bijvoorbeeld klem zit en kan worden bevrijd. Of dat na onderzoek ter plaatse blijkt dat het probleem niet zo groot is als de melder heeft gedacht.

Voor een ruime 10% van de dieren blijkt dat we niets (meer) kunnen doen. Dat kunnen dieren zijn die na aankomst al overleden blijken te zijn (48), nergens te vinden zijn (35), niet te pakken of te vangen zijn (9), of waar we tijdens de heen reis al weer worden afgebeld (9).

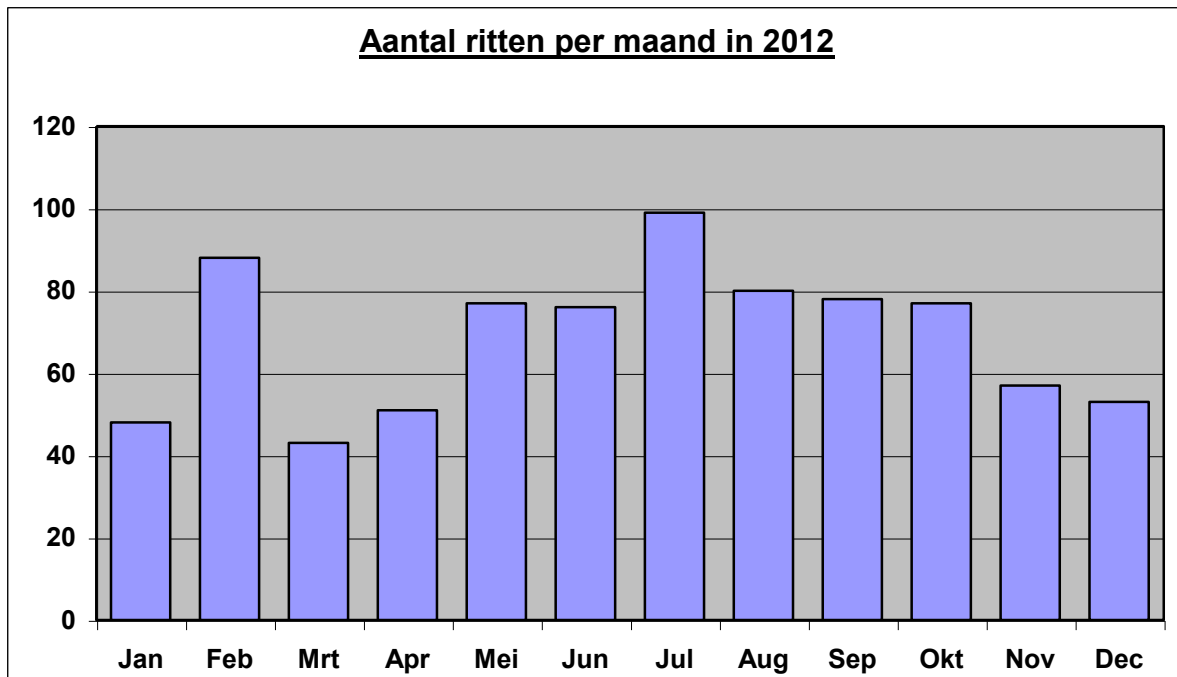
Aantal ritten t.o.v. voorgaande jaren

In 2012 zien we een lichte afname van het aantal ritten (-48) in vergelijking met 2011 (zie volgend overzicht). Dit heeft misschien te maken met het slechte zomerweer in 2012 waardoor toeristen minder lang in de buiten gebieden verblijven. Kijkend naar de vorige jaren stabiliseert het aantal ritten zich grofweg zo tussen 800 en de 900 ritten per jaar.



Aantal ritten verdeelt over het jaar

In 2012 is er, net als in de voorgaande jaren, sprake van een herkenbaar seizoenpatroon. 's Zomers is het drukker dan in de overige maanden van het jaar. Opvallend is dat februari 2012 de op één na drukste maand was in dat jaar. Dat is nog niet eerder voor gekomen. Dit heeft te maken met de lange en strenge winterkoude in begin 2012. Veel watervogels zijn hierdoor in de problemen gekomen.



Vanaf begin mei t/m eind september is het traditioneel duidelijk drukker dan in de overige maanden. Er zijn een aantal redenen aan te dragen voor deze relatief grote zomer drukte:

1. Vanaf mei zijn er veel jonge dieren in de natuur. Deze jonge dieren hebben minder ervaring en komen sneller in de problemen met o.a. het verkeer.
2. In de zomermaanden zijn er meer mensen buiten. Denk maar aan de vele duizenden watersporters en andere recreanten. Deze vele ogen "ontdekken" ook meer dierenleed.
3. Als laatste reden voor de zomerse drukte zien wij het bekende en te veel voorkomende vakantie-dump-gedrag. Er zijn echt nog steeds eigenaren die hun huisdieren onverzorgd dumpen in een bos of langs een weg. Onbegrijpelijk.

On-/Betaalde Ritten

Een nipte 25% van alle ritten hebben wij in rekening kunnen brengen. Dit komt vooral omdat vogels en andere wilde dieren nu eenmaal geen portemonnee bij zich hebben. Daarnaast voelt bijna niemand zich verantwoordelijk voor deze dieren. Procentueel is het aantal betaalde ritten gelukkig weer een beetje hoger dan vorig jaar (toen 23,5%).

De fusiegemeente Súdwest-Fryslân heeft er, als enige gemeente, voor gekozen om niet per rit bij te dragen maar in de vorm van een afgesproken jaarbedrag (€ 2.500 netto). Hierdoor ontstaat wel een vertekend beeld voor wat betreft de betaalde ritten.

Aantal ritten per Gemeente

Van de totaal 827 gereden ritten gingen er 516 naar de gemeente Súdwest-Fryslân(62%), 133 ritten naar Skarsterlân (16%), 118 ritten naar Lemsterland (14%) en 48 ritten naar Gaasterlân-Sleat (6%). De meldingen uit deze vier gemeenten leverden 99% van alle ritten. Een belangrijke verklaring voor de grote verschillen in drukte tussen de verschillende gemeenten in ons werkgebied heeft te maken met het aantal inwoners van deze gemeenten.

Daarnaast hebben wij de overtuiging dat in de van oorsprong agrarische buitengebieden er een andere kijk op de omgang met dieren is dan in de grotere woonkernen. Tevens is men op het platteland gemiddeld gezien toch ook wat zelfredzamer dan de gemiddelde stedeling.

Ook dit leidt ertoe dat de grotere woonkernen in ons werkgebied (Sneek, Joure en Lemmer) het grootste deel van ons werk leveren.



Financiën

Gezien het soms beperkte draagvlak voor het fenomeen Dierenambulance in onze regio lukt het ons net niet om voldoende structurele opbrengsten te genereren. Hierdoor zijn we niet elk jaar in staat om jaarlijks voldoende te reserveren voor de aanschaf van een andere / vervangende dierenambulance. We zijn voor zulke aanschaffingen dan afhankelijk van specifieke fondsen en/of bijzondere giften. Dit jaar hebben we gelukkig weer een bedrag kunnen reserveren voor dit soort vervangingsinvesteringen.

De kosten hebben we redelijk onder controle. Daarnaast is het ons gelukt om toch weer iets meer reguliere opbrengsten (dus exclusief de bijzondere gift van 20.000 in 2011) binnen te krijgen. Hierdoor hebben we voor de tweede keer op rij een positief resultaat weten te boeken. Het is zelf gelukt om het resultaat van 2011 (excl. bijzondere gift!) iets te verbeteren. Hierna willen wij de als bijlage toegevoegde balans en resultatenrekening kort toelichten.

Bezittingen en schulden

In het najaar van 2011 hebben wij een tweedehands VW Caddy aangeschaft. We hebben deze in 2011 eigen beheer omgebouwd tot dierenambulance. Naast de Vw Caddy hadden we het hele jaar de beschikking over een dierenambulance uit 2009. Deze auto is in bruikleen van Stichting DierenLot. Omdat wij deze auto dus niet in eigendom hebben is deze niet opgenomen op de balans.

In de zomer 2011 zijn bedrukte poloshirts aangeschaft. Dit ter vervanging van eerdere polo's die al langere tijd niet meer op voorraad waren en bij de meeste vrijwilligers geheel versleten waren.

Onze vordering op Debiteuren is in tegenstelling tot het voorgaande jaar relatief hoog. Dit heeft te maken met een jaarafrekening met de gemeente Súdwest-Fryslân. De betaalde ritten voor particulieren dienen zoveel mogelijk contant te worden voldaan.

De Reserve Vervanging Ambu is een afgezonderd deel van het Eigen vermogen. Deze reserve is gevormd om inzichtelijk te maken dat positieve resultaten zoveel mogelijk dienen te worden gereserveerd voor toekomstige herinvesteringen.

De poloshirts zijn uitgegeven aan de vrijwilligers onder betaling van een borg. Bij inlevering van deze polo's moet dit bedrag weer worden teruggegeven.

Opbrengsten en kosten

De Dierenambulance is voor haar inkomsten sterk afhankelijk van vrijgevigheid van het publiek. Ten opzichte van 2011 zijn de opbrengsten van Donateurs met bijna 10% gedaald en de totale opbrengst van de Giften is, buiten de bijzondere gift, bijna verdubbeld. De opbrengst van de Collectes is ten opzichte van 2011 fors gedaald. We misten duidelijk de opgebouwde kennis en ervaring van het organiseren van collectes uit voorgaande jaren (zie ook punt Bestuur op de volgende pagina). De opbrengst van de betaalde Ritten is gelukkig verder gestegen (zie ook vorige bladzijde).



De onderhoudskosten zijn licht gestegen. Dit komt door het ouder worden van de door ons gebruikte voertuigen. De brandstof kosten blijven een stijgende trend vertonen. Dit wordt bijna geheel veroorzaakt door de stijgende prijzen van brandstof want we hebben een vergelijkbaar aantal kilometers gereden. De verzekeringskosten zijn veel lager dan het voorgaande jaar. Dit komt doordat we van stichting DierenLot de premies voor de bruikleen auto niet meer krijgen doorbelast. Een punt van zorg is de sterk gestegen telefoonkosten. Het is helaas lastig te achterhalen wat hiervan de oorzaak is.

Personele organisatie

Gemiddeld waren er zo'n vijftig vrijwilligers voor op de ambulance. Deze vrijwilligers draaiden aan de hand van een rooster hun diensten. Er waren altijd twee personen tegelijk ingeroosterd op de ambulance. De mensen met rijbewijs als chauffeur of als bijrijder en de mensen zonder rijbewijs uiteraard alleen als bijrijder.

Daarnaast werkten we met een beperkt aantal vaste centralisten. Zij hadden de dagelijkse operationele leiding en waren de spinnen in het web tussen het publiek, de vrijwilligers, de dierenartsen, de dierenasiels, de overige instanties en het bestuur.

Voor speciale activiteiten zoals het lopen van collectes zijn er nog een aantal "losse" vrijwilligers.



Bestuur

Het bestuur bestond in begin 2012 uit A. Jonkman (voorzitter), J. Boogmans (secretaris), I. Arends (penningmeester) en twee algemene bestuursleden R. Greef en I. Romeijn. In de eerste helft van 2012 heeft onze voorzitter zijn functie neergelegd. Na een periode van meer dan tien jaar voorzitterschap een gemis voor de organisatie. Het is niet gelukt om in 2012 geschikte vervanging te vinden. Deze vacature staat nog open. Daarnaast zijn we altijd geïnteresseerd in personen die ons projectmatig willen ondersteunen op commercieel en/of bestuurlijk terrein.

Het bestuur vergadert één maal per maand. Naast deze vaste vergaderingen vinden er themavergaderingen plaats over specifieke onderwerpen zoals de organisatie van een vrijwilligersevenement.

De vrijwilligers vergaderen minimaal eenmaal per jaar met het bestuur. En, als gebaar van dank voor de royale inzet van de vrijwilligers, organiseert het bestuur ten minste eenmaal per jaar een uitje of feestavond.

In 2012 is, in tegenstelling tot voorgaande jaren, niet actief deelgenomen aan de vergaderingen van de landelijke koppelorganisatie, de FDN (Federatie Dierenambulances Nederland). Uiteraard zijn de landelijke ontwikkelingen wel op de voet gevolgd.



Blik vooruit

Voor 2013 (en verder) werkt het bestuur aan de verwezenlijking van de volgende punten:

- Aansluiting als zelfstandige Dierenambulance bij de Dierenbescherming.
- Verbreding en vergroting van de structurele inkomensstromen.
- Het vasthouden aan streng toezicht op de uitgaven en het zoeken naar besparingen.
- Instandhouding en waar mogelijk verbeteren van de huidige dienstverlening.
- Onderhouden en verbreden van onze relaties met andere organisaties.

Bijlagen: Balans en Resultatenrekening 2012



**Stichting. Dierenambulance
"De Meren"
Zuidwest Friesland**

Balans 31-12-2012

Activa	2012	2011	Passiva	2012	2011
Vw Caddy	5.660	7.010	Eigenvermogen	8.318	8.444
Bedrijfskleding	435	820	Reserve Verv. Ambu	25.000	20.000
Te vorderen BTW		1.038	Te betalen BTW	122	
Debiteuren	3.982	745	Crediteuren	418	240
Saldo Bank	2.239	758	Borg bedrijfskleding	190	180
Saldo Spaar	22.373	18.150	Resevering BTW	691	
Saldo Kas	50	343			
	-----	-----		-----	-----
Totaal	34.739	28.864	Totaal	34.739	28.864

Resultatenrekening 2012

Kosten	2012	2011	Opbrengsten	2012	2011
Afschrijving Ambu	1.350	152	Donateurs	4.143	4.524
Afschrijving bedr.kleding	385	224	Giften	6.466	23.129
Onderhoud Ambu's	2.473	2.203	Collectes	2.657	4.653
Onderhoud inventaris	511	278	Ritten	7.886	6.730
Brandstof	6.976	6.158	Vrienden Loterij	377	364
Verzekering	313	2.456	St. Geef Gratis	90	
Telefoon	2.325	1.548	Diverse baten	39	521
Dierenarts	642	498	Rente	223	21
Administratie / porto	301	534			
Reclame / drukkosten	108	397			
Cursussen	435				
Diverse kosten	1.017	903			
Bankkosten	172	174			
Positief exploitatie saldo	4.873	24.417			
	-----	-----		-----	-----
Totaal	21.881	39.942	Totaal	21.881	39.942

N.B. Alle bedragen in Euro's